

Contacting Dell

To contact Dell for sales, technical support, or customer service issues, go to dell.com/ContactDell

与 Dell 联络

若因为销售、技术支持或客户服务问题要与 Dell 联络, 请访问 dell.com/ContactDell

與 Dell 公司聯絡

若因銷售、技術支援或客戶服務問題要與 Dell 公司聯絡, 請訪問 dell.com/ContactDell

デルへのお問い合わせ

デルのセールス、テクニカルサポート、またはカスタマーサービスへのお問い合わせは、以下のリンクにアクセスしてください: dell.com/ContactDell

Dell사에 문의하기

제품 판매, 기술 지원 또는 고객 서비스 문제에 관해 Dell사에 문의하려면 dell.com/ContactDell로 이동하십시오.

More Information

For regulatory and safety best practices, see dell.com/regulatory_compliance

详细信息

有关管制和安全最佳实践, 请参阅 dell.com/regulatory_compliance

更多資訊

若要獲得其他安全性方面的最佳實踐資訊, 請參閱 dell.com/regulatory_compliance

その他の情報

法令順守上および安全上のベストプラクティスについては、以下のリンクにアクセスしてください: dell.com/regulatory_compliance

자세한 정보

규정 정보 및 안전 모범 사례에 대한 내용은 dell.com/regulatory_compliance를 참조하십시오.

Service Tag

服务标签

服務標籤

서비스 태그

서비스 태그

Información para NOM, o Norma Oficial Mexicana

La información que se proporciona a continuación aparecerá en los dispositivos que se describen en este documento, en conformidad con los requisitos de la Norma Oficial Mexicana (NOM):

Importador:

Dell México S.A. de C.V.

Paseo de la Reforma 2620 - Piso 11.º

Col. Lomas Altas

11950 México, D.F.

Número de modelo reglamentario: P22G

Voltaje de entrada: 100 a 240 VCA

Corriente de entrada (máxima): 1,50 A/1,60 A/1,70 A

Frecuencia de entrada: 50 Hz a 60 Hz

Corriente de salida: 3,34 A/4,62 A

Voltaje de salida: 19,5 VDC

© 2012 Dell Inc.

Dell™, the DELL logo, and Inspiron™ are trademarks of Dell Inc. Windows® is either a trademark or registered trademark of Microsoft Corporation in the United States and/or other countries.

Regulatory model: P22G | Type: P22G004

Computer model: Inspiron 3420

© 2012 Dell Inc.

Dell™, DELL 徽标和 Inspiron™ 是 Dell Inc. 的商标。Windows® 是 Microsoft Corporation 在美国和/或其他国家和地区的商标或注册商标。

管制型号: P22G | 类型: P22G004

计算机型号: Inspiron 3420

© 2012 Dell Inc.

Dell™, DELL 徽標和 Inspiron™ 是 Dell Inc. 的商標。Windows® 是 Microsoft Corporation 在美國和/或其他國家/地區的商標或註冊商標。

法規型號: P22G | 類型: P22G004

電腦型號: Inspiron 3420

© 2012 Dell Inc.

Dell™, DELL 로고 및 Inspiron™ 은 Dell Inc. 의 상표입니다. Windows® 는 미국/또는 및/또는 기타 국가/지역에서 Microsoft Corporation 의 상표 또는 등록 상표입니다.

정규 모델: P22G | 유형: P22G004

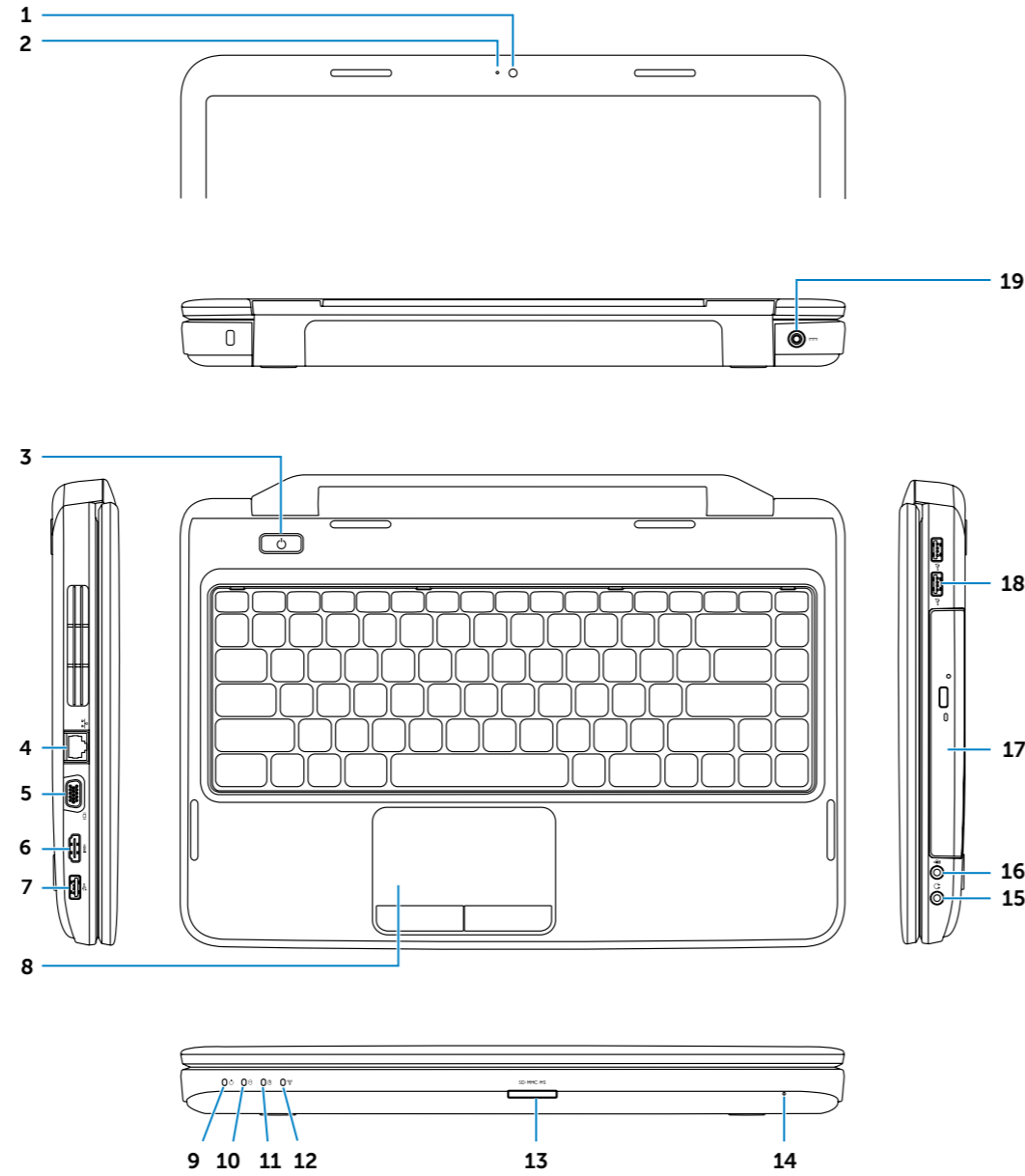
컴퓨터 모델: Inspiron 3420

Printed in China.

2012 - 08

Computer Features

计算机部件 | 電腦配件 | コンピュータの機能 | 컴퓨터 기능



1. Camera
2. Camera-status light
3. Power button
4. Network port
5. VGA port
6. HDMI port
7. USB 2.0 port
8. Touchpad
9. Power-status light
10. Hard-drive activity light
11. Battery-status light
12. Wireless-status light
13. 3-in-1 media-card reader
14. Microphone
15. Audio-out/Headphone port
16. Audio-in/Microphone port
17. Optical drive
18. USB 2.0 ports (2)
19. Power-adapter port

1. 摄像头
2. 摄像头状态指示灯
3. 电源按钮
4. 网络端口
5. VGA 端口
6. HDMI 端口
7. USB 2.0 端口
8. 触摸板
9. 电源状态指示灯
10. 硬盘驱动器活动指示灯
11. 电池状态指示灯
12. 无线功能状态指示灯
13. 3合1介质卡读取器
14. 麦克风
15. 音频输出/耳机端口
16. 音频输入/麦克风端口
17. 光盘驱动器
18. USB 2.0 端口 (2个)
19. 电源适配器端口

1. 相機
2. 相機狀態指示燈
3. 電源按鈕
4. 網路連接埠
5. VGA 連接埠
6. HDMI 連接埠
7. USB 2.0 連接埠
8. 觸控墊
9. 電源狀態指示燈
10. 硬碟機活動指示燈
11. 電池狀態指示燈
12. 無線狀態指示燈
13. 三合一媒體卡讀取器
14. 麥克風
15. 音效輸出/耳機連接埠
16. 音效輸入/麥克風連接埠
17. 光碟機
18. USB 2.0 連接埠 (2個)
19. 電源變壓器連接埠

1. カメラ
2. カメラステータスライト
3. 電源ボタン
4. ネットワークポート
5. VGA ポート
6. HDMI ポート
7. USB 2.0 ポート
8. タッチパッド
9. 電源ステータスライト
10. ハードドライブアクティビティライト
11. バッテリーステータスライト
12. ワイヤレスステータスライト
13. 3-in-1 メディアカードリーダー
14. マイク
15. オーディオ出力 / ヘッドフォンポート
16. オーディオ入力 / マイクポート
17. オプティカルドライブ
18. USB 2.0 ポート (2)
19. 電源アダプタポート

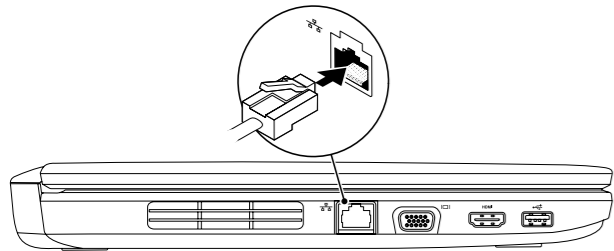
1. 카메라
2. 카메라 상태 표시등
3. 전원 단추
4. 네트워크 포트
5. VGA 포트
6. HDMI 포트
7. USB 2.0 포트
8. 터치패드
9. 전원 상태 표시등
10. 하드 드라이브 작동 표시등
11. 전지 상태 표시등
12. 무선 상태 표시등
13. 3-in-1 매체 카드 판독기
14. 마이크로폰
15. 오디오 출력/헤드폰 포트
16. 오디오 입력/마이크로폰 포트
17. 광학 드라이브
18. USB 2.0 포트(2개)
19. 전원 어댑터 포트



1 Connect the network cable (optional)

连接网络电缆 (可选) | 連接網路纜線 (可選)

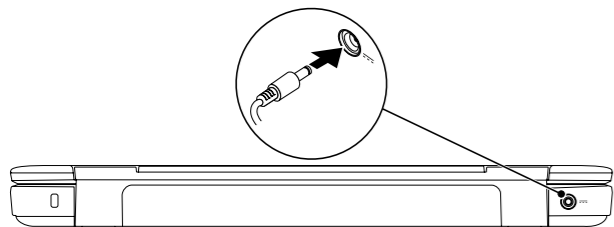
네트워크케이블을接続합니다 (옵션) | 네트워크 케이블 연결(선택사항)



2 Connect the power adapter

连接电源适配器 | 連接電源變壓器

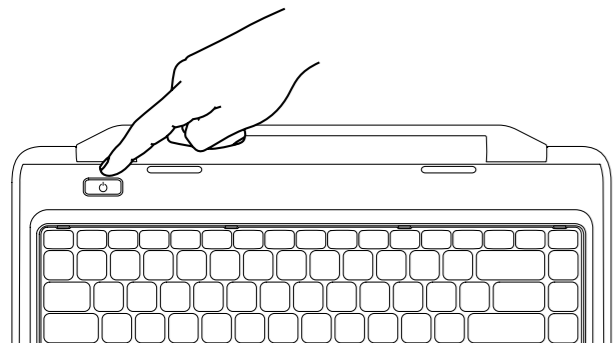
電源アダプ타를接続합니다 | 전원 어댑터 연결



3 Press the power button

按电源按钮 | 按下電源按鈕

電源 버튼을を押합니다 | 전원 단추 누르기



4 Complete Windows setup

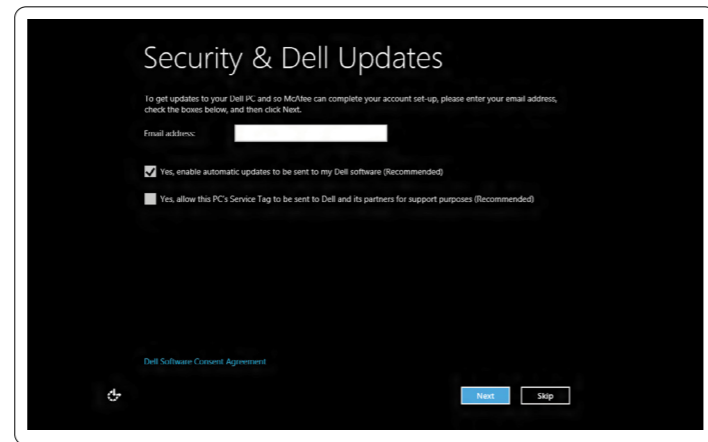
完成 Windows 设置 | 完成 Windows 設定

Windows 의세팅아업을完了합니다 | Windows 설치 완료

Enable security

启用安全功能 | 啓用安全性

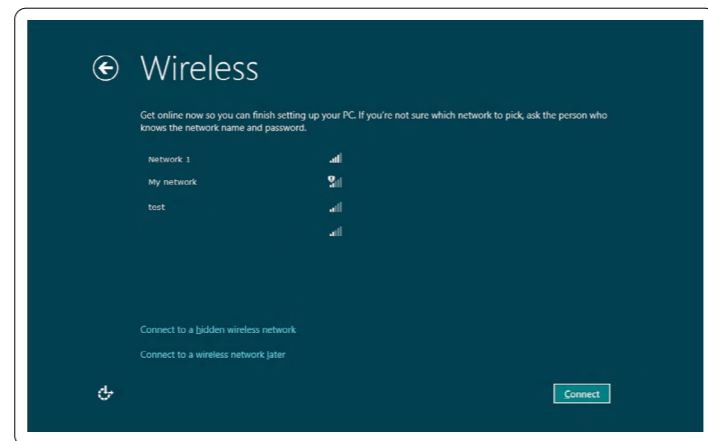
세キュリティ기능을有効に합니다 | 보안 기능 사용



Configure wireless (optional)

配置无线网络 (可选) | 設定無線連線 (可選)

와이레스를설정합니다 (옵션) | 무선 기능 구성(선택사항)



Windows 8

Tiles

平铺项 | 磚 | 타일 | 타일



Scroll to access more tiles

滚动以访问更多平铺项

捲動以存取更多磚

스크롤하여, 其他의타일에 액세스합니다
더 많은 타일에 액세스하려면 스크롤하기

Resources

资源 | 資源 | 리소스 | 리소스

Getting started

使用入门

入門

はじめに

시작하기

My Dell Support Center

我的 Dell Support Center

My Dell Support Center

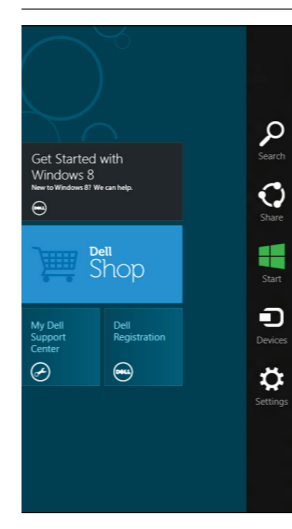
デルサポートセンター

내 Dell 지원 센터

Charms sidebar

个性分类边栏 | 快速鍵側邊列

「 charms 」 사이드바 | Charms 사이드바



Swipe from right edge of the touchpad

从触摸垫右边缘滑动

從觸控墊右側滑動

터치패드의右端에서스왑합니다

터치패드의 오른쪽 모서리로부터 스왑

Point mouse at lower or upper-right corner

将鼠标指向右下角或右上角

將滑鼠指向右下角或右上角

마우스에서右下隅または右上隅을포인트합니다

마우스를 오른쪽 하단 또는 상단 모서리에 대기

Function Keys

功能键 | 功能鍵 | ファンクションキー | 기능 키

F1	Switch to external display	切换至外部显示器 切换至外接式顯示器 外部 디스플레이 への 切り替え 외부 디스플레이로 전환
F2	Turn off/on wireless	关闭/打开无线功能 關閉/開啓無線連線 와이레스의 온 / 오프 切り替え 무선 기능 끄기/켜기
F3	Enable/Disable touchpad	启用/禁用触摸板 啓用/停用觸控墊 터치패드의有効化 / 無効化 터치패드 사용/사용 안 함
F4	Decrease brightness	降低亮度 降低亮度 輝度を下げる 밝기 감소
F5	Increase brightness	增加亮度 提高亮度 輝度を上げる 밝기 증가
Fn + F6	Toggle keyboard backlight	切换键盘背景光 切换鍵盤背光 키보드 백라이트 的 切り替え 키보드 백라이트 전환
F8	Play previous track or chapter	播放上一曲目或章节 播放上一曲目或章節 直前のトラックまたはチャプタを再生 이전 트랙이나 장 재생
F9	Play/Pause	播放/暂停 播放/暫停 再生 / 一時停止 재생/일시 중지
F10	Play next track or chapter	播放下一曲目或章节 播放下一曲目或章節 次のトラックまたはチャプタを再生 다음 트랙이나 장 재생
F11	Decrease volume level	降低音量级别 降低音量 音량을下げる 볼륨 레벨 낮추기
F12	Increase volume level	提高音量级别 提高音量 音량을上げる 볼륨 레벨 높이기
	Mute the audio	音频静音 開啓静音功能 오디오를 뮤트にする 오디오 음소거